

БЫСТРО И ПРОСТО



**СИДЕНЬЕ И КРЫШКУ
К УНИТАЗУ**



Ø 10
L 84



Ø 10
L 100



Ø 10
L 113



Ø 6
L 120

СИДЕНЬЕ И КРЫШКУ К УНИТАЗУ



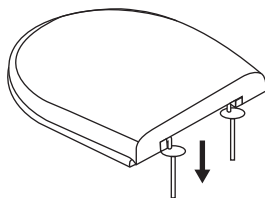
Ø 10
L 84

Состав комплекта

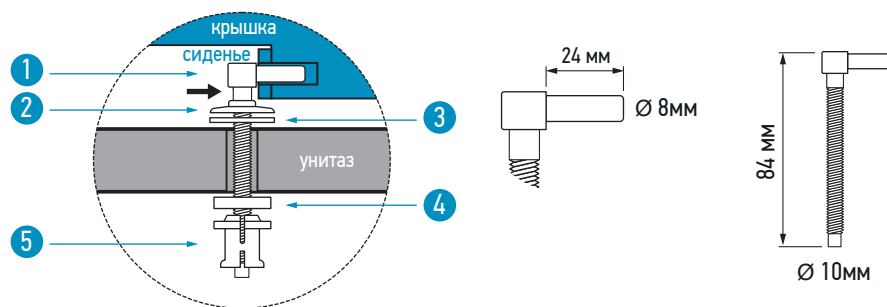
- 1** Кронштейн с резьбой
M10 x 84 мм 2 шт.
Материал: полипропилен
- 2** Гайка
регулирующая 2 шт.
Материал: полипропилен
- 3** Прокладка 2 шт.
Материал: резина
- 4** Шайба конусная 2 шт.
Материал: полипропилен
- 5** Гайка быстросъемная 2 шт.
Материал: полипропилен

Преимущества

Большой выбор вариантов для монтажа сиденья и крышки к унитазу, позволяет подобрать нужный комплект. Пластик из которого сделан крепеж - гарантия отсутствия коррозии в местах крепления.



Монтаж комплекта



Кронштейны вставляют в отверстия сиденья, а резьбовой частью в сборе с прокладками и регулировочными гайками — в отверстия унитаза. На резьбовую часть надевают шайбы (конусом вниз) и гайки быстросъемные. Сиденье устанавливают в требуемое положение и затягивают гайки.

КРЕПИСАМ®

СИДЕНЬЕ И КРЫШКУ К УНИТАЗУ

1 Кронштейн с резьбой
M10 x 84 мм 2 шт.
Материал: полипропилен

3 Прокладка 2 шт.
Материал: резина

5 Гайка быстросъемная 2 шт.
Материал: полипропилен

2 Гайка
регулирующая 2 шт.
Материал: полипропилен

4 Шайба конусная 2 шт.
Материал: полипропилен

Кронштейны вставляют в отверстия сиденья, а резьбовой частью в сборе с прокладками и регулировочными гайками — в отверстия унитаза. На резьбовую часть надевают шайбы (конусом вниз) и гайки быстросъемные. Сиденье устанавливают в требуемое положение и затягивают гайки.

подробнее

KM 0121 3

4 602703 012136

Расфасовано: ООО "ПАРТНЕР ПАК", 198320, Россия,
г. Санкт-Петербург, Красное Село, ул. Первого Мая, д.2, корп. 4, лит. 5
e-mail: info@partnerpak.ru www.europartner.su

Не подлежит обязательной сертификации.
Срок годности не ограничен.



СИДЕНЬЕ И КРЫШКУ К УНИТАЗУ



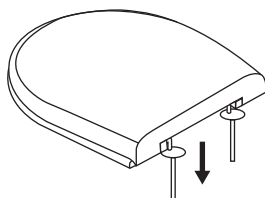
Ø 10
L 100

Состав комплекта

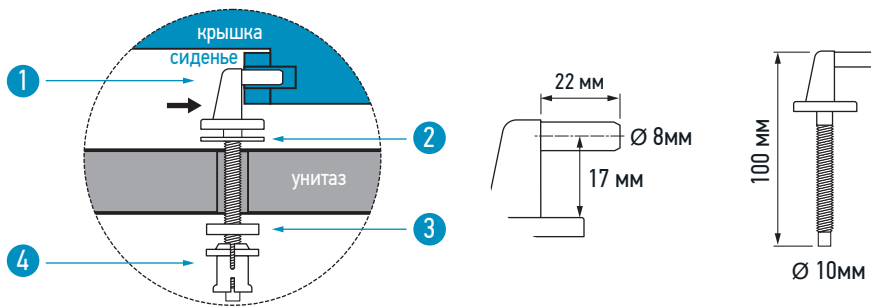
- 1 Кронштейн с резьбой М10х100 мм 2 шт.
Материал: полипропилен
- 2 Прокладка 2 шт.
Материал: резина
- 3 Шайба конусная 2 шт.
Материал: полипропилен
- 4 Гайка быстросъемная 2 шт.
Материал: полипропилен

Преимущества

Большой выбор вариантов для монтажа сиденья и крышки к унитазу, позволяет подобрать нужный комплект. Пластик из которого сделан крепеж - гарантия отсутствия коррозии в местах крепления.



Монтаж комплекта



Кронштейны вставляют в отверстия сиденья, а резьбовой частью в сборе с прокладками — в отверстия унитаза. На резьбовую часть надевают шайбы (конусом вниз) и гайки быстросъемные. Сиденье устанавливают в требуемое положение и затягивают гайки.

КРЕПИСАМ®

СИДЕНЬЕ И КРЫШКУ К УНИТАЗУ

1 Кронштейн с резьбой М10х100 мм 2 шт.
Материал: полипропилен

3 Шайба конусная 2 шт.
Материал: полипропилен

2 Прокладка 2 шт.
Материал: резина

4 Гайка быстросъемная 2 шт.
Материал: полипропилен

Кронштейны вставляют в отверстия сиденья, а резьбовой частью в сборе с прокладками — в отверстия унитаза. На резьбовую часть надевают шайбы (конусом вниз) и гайки быстросъемные. Сиденье устанавливают в требуемое положение и затягивают гайки.

подробнее

КМ 0120 3

Расфасовано: ООО "ПАРТНЕР ПЛАК", 198320, Россия, г. Санкт-Петербург, Красное Село, ул. Первого Мая, д.2, корп. 4, лит. Б
e-mail: info@partnerpak.ru www.europartner.su

Не подliegen обязательной сертификации. Срок годности не ограничен.



СИДЕНЬЕ И КРЫШКУ К УНИТАЗУ



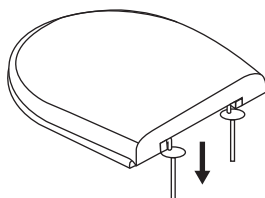
Ø 10
L 113

Состав комплекта

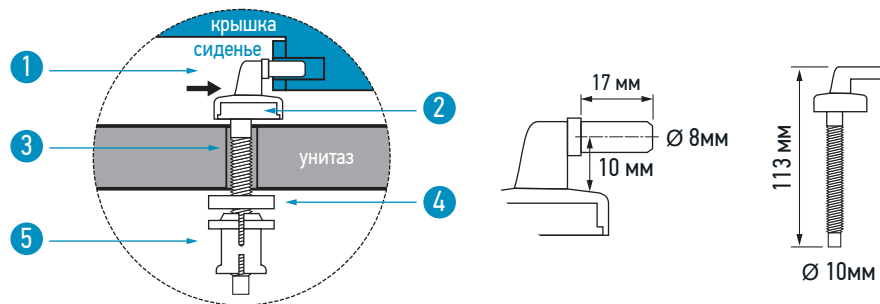
- | | |
|---|--|
| <p>1 Кронштейн 2 шт.
Материал: полипропилен</p> <p>3 Болт крепежный
M10 x 90 мм 2 шт.
Материал: полипропилен</p> <p>5 Гайка быстросъемная 2 шт.
Материал: полипропилен</p> | <p>2 Прокладка 2 шт.
Материал: резина</p> <p>4 Шайба конусная 2 шт.
Материал: полипропилен</p> |
|---|--|

Преимущества

Большой выбор вариантов для монтажа сиденья и крышки к унитазу, позволяет подобрать нужный комплект. Пластик из которого сделан крепеж - гарантия отсутствия коррозии в местах крепления.



Монтаж комплекта



Кронштейны, собранные с крепежными болтами и прокладками, вставляют в отверстия сиденья, а резьбовой частью — в отверстия унитаза. На резьбовую часть надевают шайбы (конусом вниз) и гайки быстросъемные. Сиденье устанавливают в требуемое положение и затягивают гайки.



КРЕПИСАМ®

СИДЕНЬЕ И КРЫШКУ К УНИТАЗУ

<p>1 Кронштейн 2 шт. Материал: полипропилен</p> <p>3 Болт крепежный M10 x 90 мм 2 шт. Материал: полипропилен</p> <p>5 Гайка быстросъемная 2 шт. Материал: полипропилен</p>	<p>2 Прокладка 2 шт. Материал: резина</p> <p>4 Шайба конусная 2 шт. Материал: полипропилен</p>
---	--

Кронштейны, собранные с крепежными болтами и прокладками, вставляют в отверстия сиденья, а резьбовой частью — в отверстия унитаза. На резьбовую часть надевают шайбы (конусом вниз) и гайки быстросъемные. Сиденье устанавливают в требуемое положение и затягивают гайки.

подробнее

KM 0069 8

4 606700 006982

Расфасовано: ООО "ПАРТНЕР ПАН", 198320, Россия, г. Санкт-Петербург, Красное Село, ул. Первого Мая, д.2, корп. 4, лит. Б
e-mail: info@partnerpak.ru www.europartner.su

Не подлежит обязательной сертификации.
Срок годности не ограничен.

СИДЕНЬЕ И КРЫШКУ К УНИТАЗУ



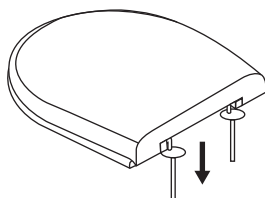
Ø 6
L 120

Состав комплекта

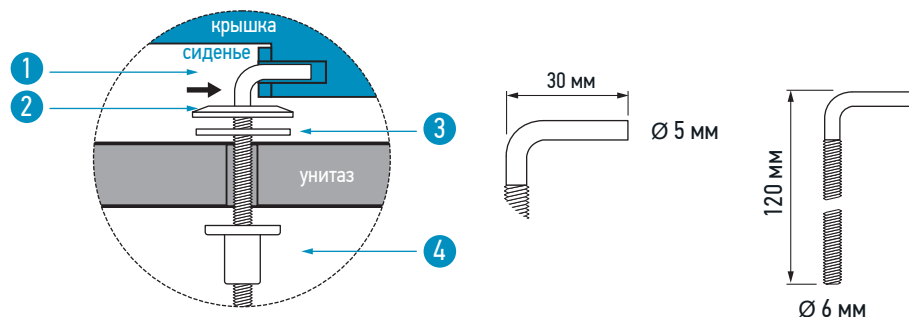
- 1** Кронштейн с резьбой М6 х 120 мм 2 шт.
Материал: нержавеющая сталь
- 2** Шайба регулировочная 2 шт.
Материал: нержавеющая сталь
- 3** Прокладка 2 шт.
Материал: резина
- 4** Гайка-барашек 2 шт.
Материал: полипропилен

Преимущества

Большой выбор вариантов для монтажа сиденья и крышки к унитазу, позволяет подобрать нужный комплект. Нержавеющие кронштейны и шайбы - гарантируют отсутствие коррозии в местах крепления.



Монтаж комплекта



Кронштейны вставляют в отверстия сиденья, а резьбовой частью в сборе с регулировочными шайбами и прокладками — в отверстия унитаза. На резьбовую часть накручивают гайки. Сиденье устанавливают в требуемое положение и затягивают гайки.



КРЕПИСАМ®

БЫСТРО И ПРОСТО



ООО "ПАРТНЕР ПАК"

+7 (812) 448 18 70(71)
info@partnerpak.ru
www.europartner.su

198320, Санкт-Петербург,
г.Красное Село,
ул.Первого мая, д. 2, корп. 4, лит. Б